


二間続きの和室を洋間に改装

湿気がひどく、
使い勝手が悪くて物置状態になっていた和室を改装

湿気対策として既存サッシの内側に(インプラス)樹脂サッシを設置、内壁には、消臭性に優れ調湿機能が高いエコカラットを使用、室内を快適に保てるようになりました。



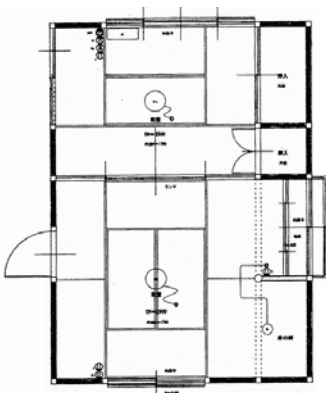
欄間・襖を可動間仕切りの折れ戸タイプに!!



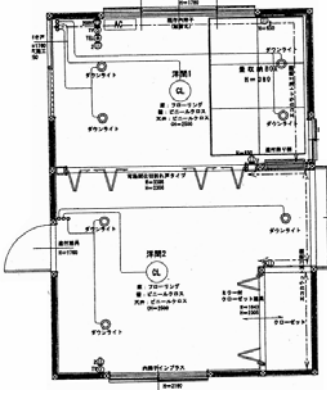
押入れと和室の一部を収納付畳コーナーに!!

~明るく、快適な
みんなが集まる空間に生まれ変わりました~

以前からの衣類や使わない物も
これだけの収納力があれば大丈夫!



Before



After

床の間を収納カバグンのクローゼットに!!

